



## Инструкция по применению PLATINUM

Картуши **PLATINUM** можно использовать в обычных ручных пистолетах. Из-за вязкости материала рекомендуется использовать мощные механические или электрические пистолеты.

Для облегчения работы, а также при низких температурах картуши можно нагреть до использования в водяной ванне.

**PLATINUM** следует наносить полосками шириной по 8 мм. **Наконечник картуши следует укоротить на 2,5 см или более.** Одной картуши хватает на примерно 8 погонных метров одной полосы.

**PLATINUM** следует наносить на поверхности методично (с равномерным темпом). Птицы избегают контакта с **PLATINUM** и сразу улетают с этих поверхностей либо вообще не прилетают на них. Это средство защищает надежно и на долгое время.

На оконные отливы, выступы стен и крыш первую полосу следует наносить на расстоянии не менее 20 – 30 мм от передней кромки, так как голуби чаще всего садятся именно там. Каждую следующую полосу наносить с промежутками по 30 – 50 мм (при большом количестве птиц промежутки можно уменьшить).

На поверхностях, отводящих воду, следует либо предусмотреть промежутки достаточного размера, либо наносить полосы по диагонали, чтобы вода могла стекать.

Деформации и повреждения полос следует устранять.

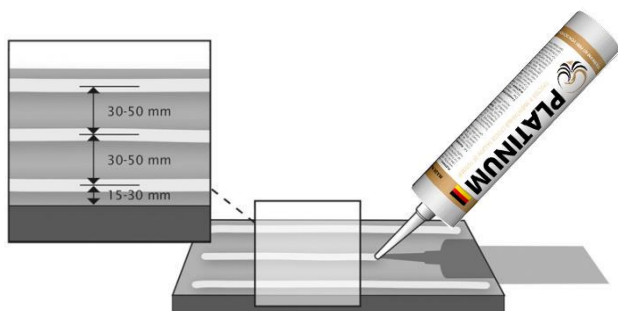
**Опасность инфекции при контакте с голубиным пометом:** к примеру, в голубином помете содержится много микроорганизмов. Среди них могут быть и возбудители заболеваний. Переносчиками инфекций могут быть даже голуби, которые не выглядят больными. Из-за щелочного значения pH помет голубей оказывает разъедающее действие. При уборке помета всегда носить защитную одежду и средства защиты органов дыхания.

**Осторожно: не допускать попадания на одежду и ткани, не смывается. Держать в недоступном для детей месте.** У средства **PLATINUM** нет токсических свойств. Средство **PLATINUM** обладает стойкостью к воздействию воды, температуры и ультрафиолета.

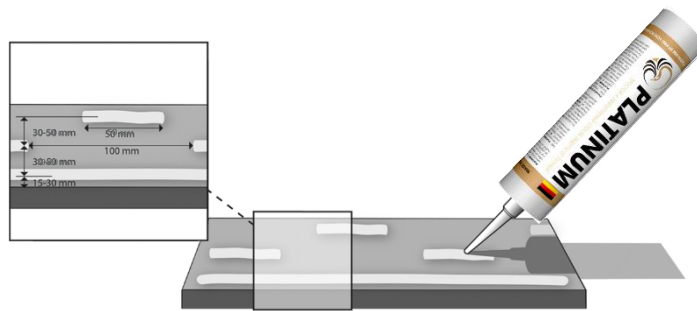
# ИНСТРУКЦИИ ПО ПРИМЕНЕНИЮ

**PLATINUM** наносится просто и эффективно.

Для требуемой эффективности необходимо соблюдать указанные расстояния между полосами.

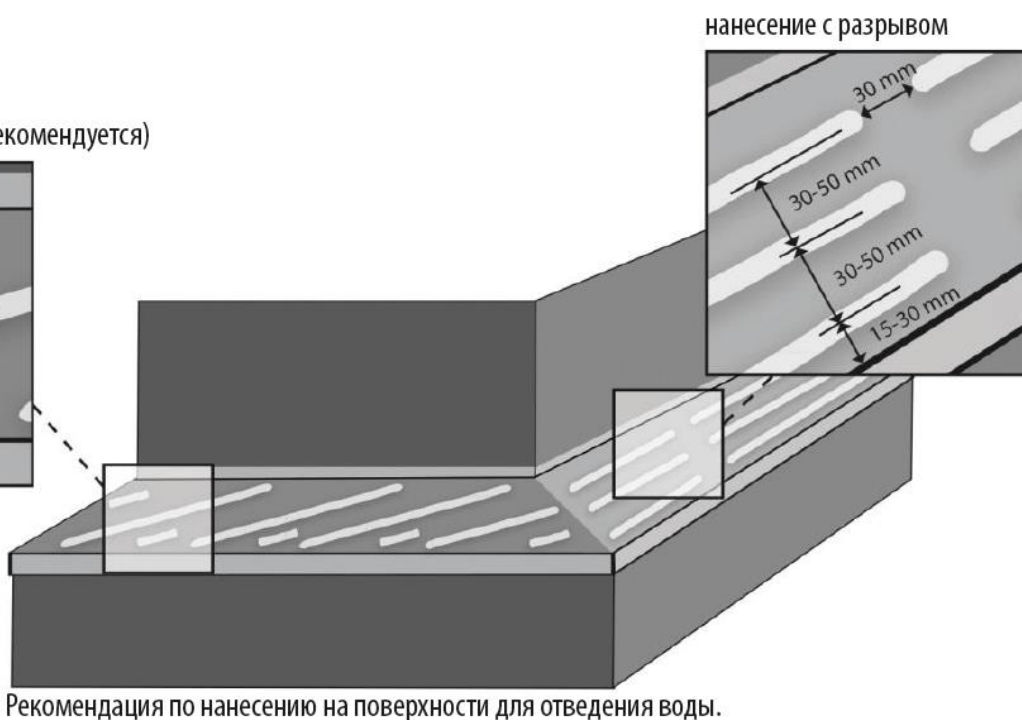
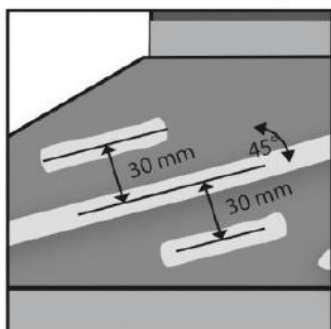


Рекомендация по нанесению на небольшие ровные поверхности.



Рекомендация по нанесению на большие ровные поверхности.

нанесение по диагонали (рекомендуется)



Рекомендация по нанесению на поверхности для отведения воды.

**При использовании следует учитывать действующее национальное законодательство**